

«СОГЛАСОВАНО»
Глава администрации
Венгеровского сельского
поселения

С.В.Беликов

2015

«УТВЕРЖДАЮ»
Директор МОУ
«Меловская основная
общеобразовательная школа»

А.Е.Капустин

2015

«СОГЛАСОВАНО»
Начальник ОГИБДД
ОМВД России по Ракитянскому
району
капитан полиции

А.Е.Савионов

2015



ПАСПОРТ

дорожной безопасности образовательного учреждения

(типовой)

Муниципальное общеобразовательное учреждение

«Меловская основная общеобразовательная школа»

Ракитянского района, Белгородской области

(наименование образовательного учреждения)

2015

Содержание

I. Общие сведения.

II. Проведение обследования подъездных путей.

III. Данные о ДТП с детьми.

IV. План-схемы ОУ.

1. Район расположения ОУ, пути движения транспортных средств и детей (учеников, обучающихся);
2. Маршруты движения организованных групп детей от ОУ к стадиону
3. Пути движения транспортных средств к местам разгрузки/погрузки и рекомендуемых безопасных путей передвижения детей по территории образовательного учреждения.

Количество учащихся 40 человек

Наличие уголка по БДД имеется, коридор 1 этаж
(если имеется, указать место расположения)

Наличие класса по БДД не имеется
(если имеется, указать место расположения)

Наличие автогородка (площадки) по БДД не имеется

Наличие автобуса в ОУ не имеется

Время занятий в ОУ: 8:30 – 14:30

внеклассные занятия: 14. 30- 16.00.

Телефоны оперативных служб:

01 — Вызов пожарной охраны и спасателей
02 — Вызов милиции
03 — Вызов скорой помощи
04 — Вызов аварийной службы газа

Проведение обследования подъездных путей.

Дата	Выявленные нарушения	Отметка об устранении	Примечания

Данные о ДТП с обучающимися

Дата	Время	ФИО пострадавшего, класс	Место совершения	Характер ДТП	Вина

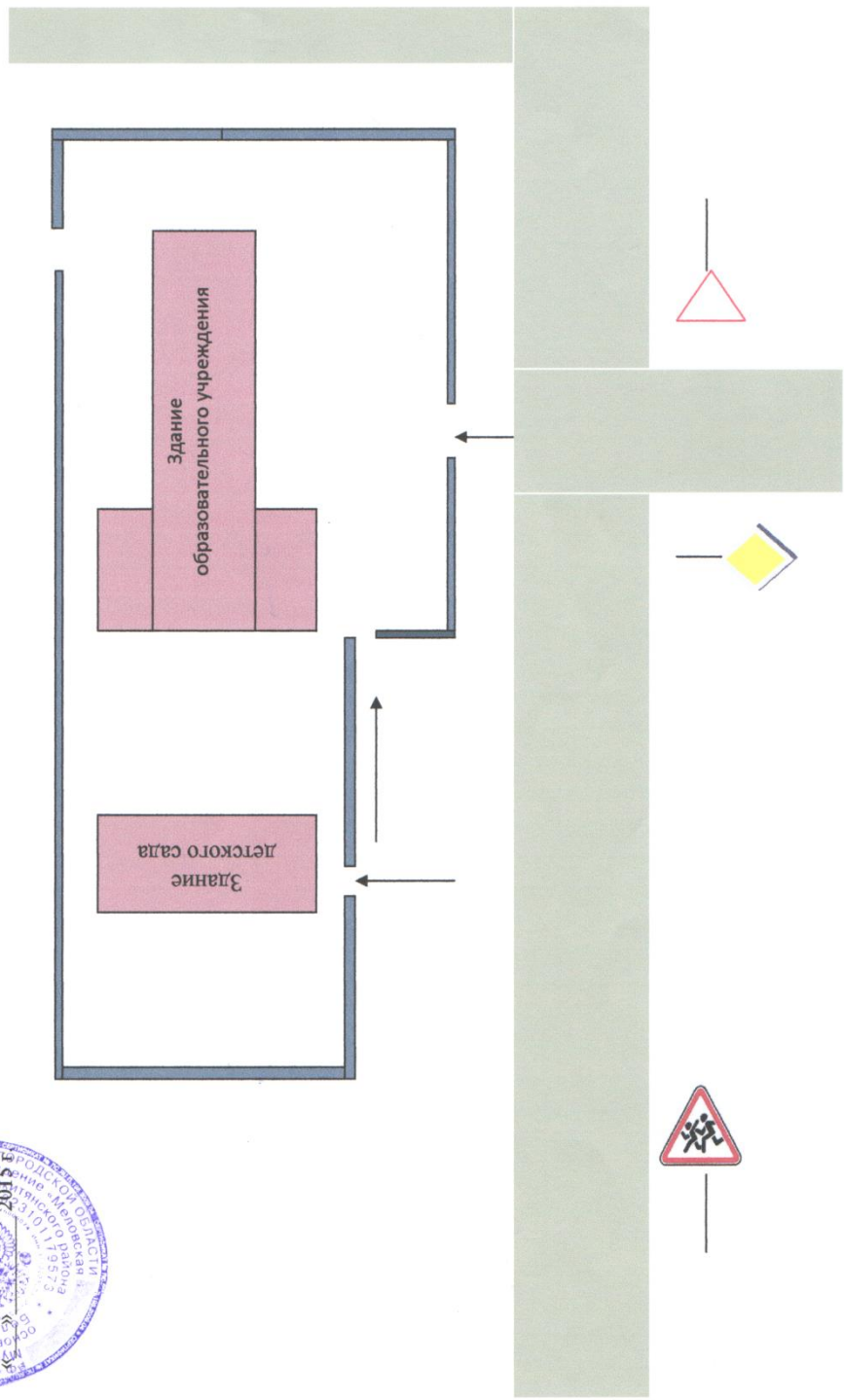


УТВЕРЖДАЮ
Глава администрации
«...» _____ 2015 г.

УТВЕРЖДАЮ
Руководитель учебного заведения
«...» _____ 2015 г.

СХЕМА
организации дорожного движения
вблизи образовательного учреждения

Согласовано
Начальник ОГИБДД
«...» _____ 2015 г.

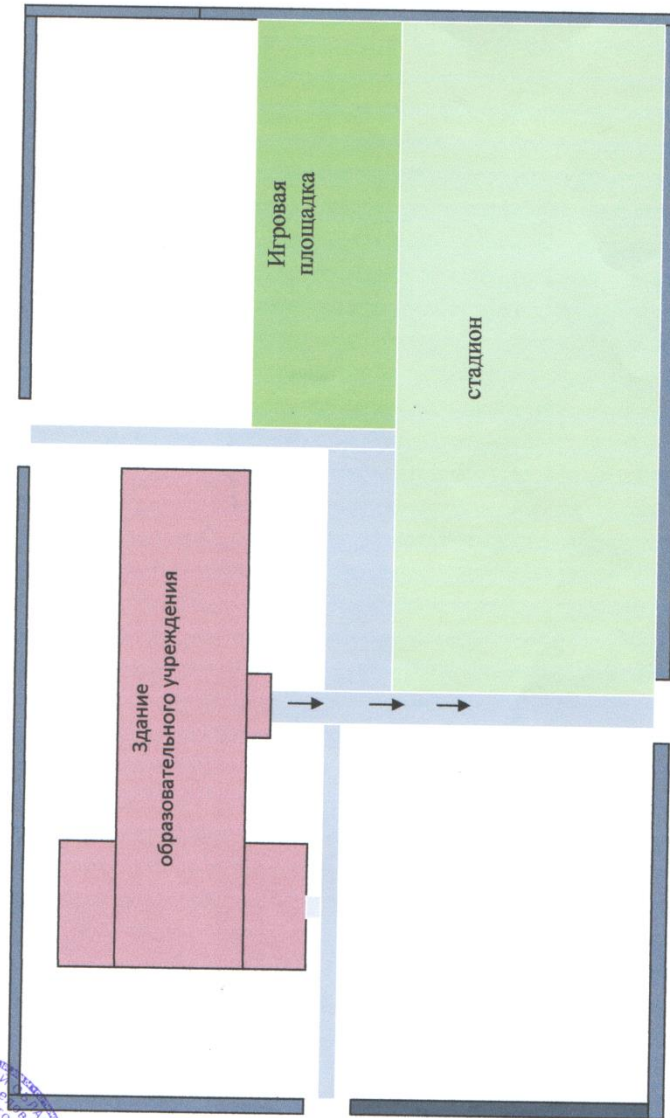


УТВЕРЖДАЮ
Глава администрации
2015

УТВЕРЖДАЮ
Руководитель учебного заведения
« » 2015

Маршрут
движения организованных групп детей
от ОУ к стадиону

Согласовано
Начальник ОГИБДД
« » 2015 г.

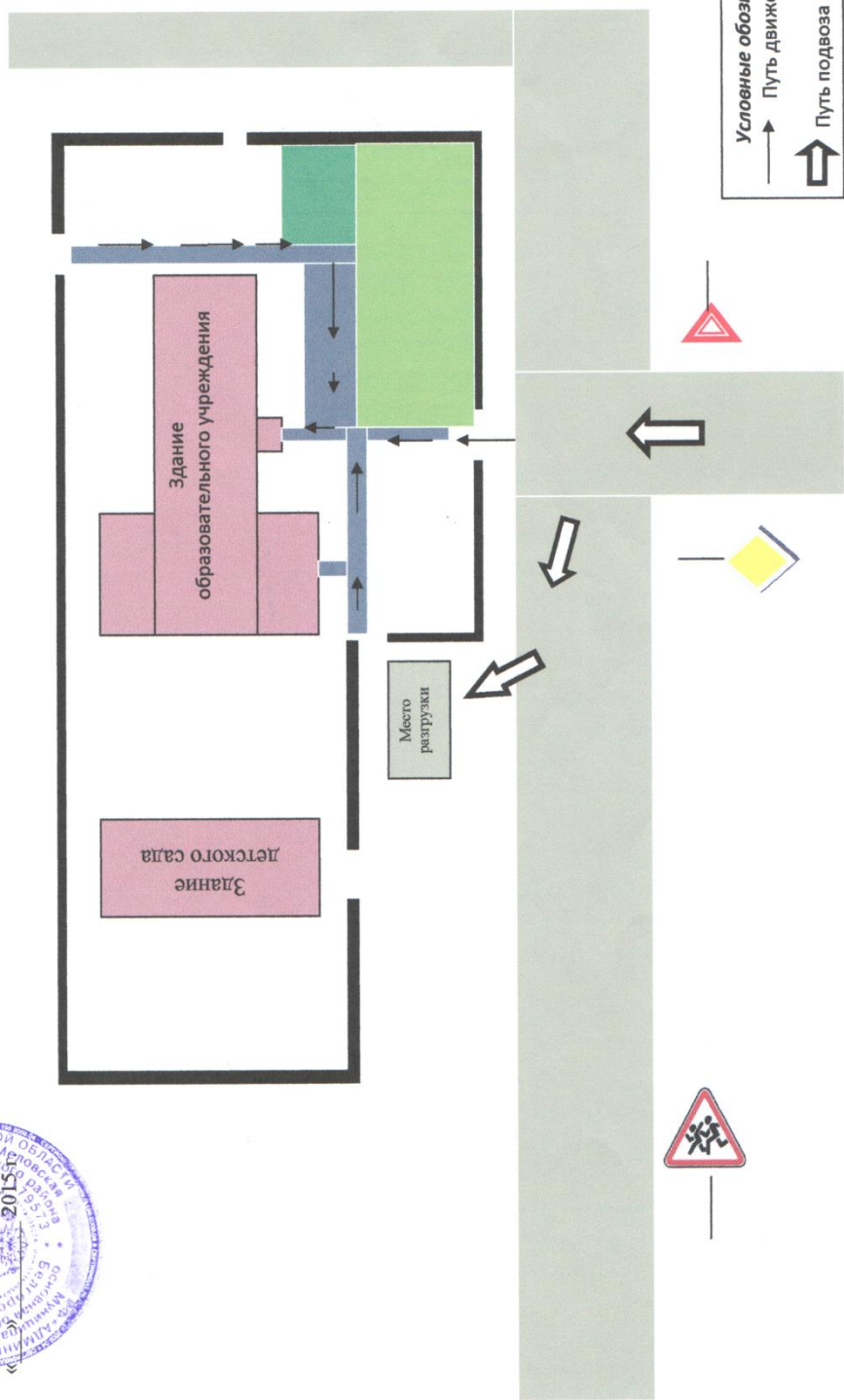




УТВЕРЖДАЮ
Глава администрации
« 2015 г.
УТВЕРЖДАЮ
Руководитель Учебного заведения
« 2015 г.

ПУТИ движения ТС
к местам разгрузки/погрузки (схема подвоза продуктов)
пути движения детей по территории ОУ

Согласовано
Начальник ОГИБДД
« 2015 г.



**План работы по предупреждению детского дорожно-транспортного травматизма
МОУ «Меловская основная общеобразовательная школа» на 2015-2016 учебный
год.**

В целях снижения уровня детского дорожно-транспортного травматизма, воспитания культуры безопасного поведения на дорогах и в транспорте школой поставлены следующие задачи:

- внедрение новых педагогических технологий по воспитанию культуры поведения детей на дорогах;
- активизация работы с родителями и общественностью;
- оптимизация работы педагогов по развитию системы профилактики ДДТТ в школе.

№	Наименование мероприятий	Сроки	Ответственные
1	Организация и проведение совещаний с классными руководителями по вопросам обучения детей безопасному поведению на улице, информирование о ДТП с участием несовершеннолетних.	В течение года	Горбунова Н.А. – зам. директора.
2	Проведение родительских собраний по профилактике безопасности дорожного движения и формированию в семье транспортной культуры «Семьи пример – детям наука!».	В течение года	Администрация школы, классные руководители
3	Профилактическая работа с учащимися – нарушителями ПДД.	В течение года	классные руководители
4	Беседы инспекторов ГИБДД по агитации и пропаганде безопасности дорожного движения.	В течение года	инспектора ГИБДД
5	Работа по планам классного руководителя (беседы, мероприятия, конкурсы по ПДД в классах)	В течение года	Классные руководители 1-9 классов
6	Курс тематических бесед по ПДД (1-9 классы), проведение уроков по ОБЖ (6-9 классы).	В течение года	Классные руководители
7	Конкурс рисунков «Правила дорожные знать каждому положено!» (5-8 классы)	В течение года	учитель ИЗО
8	Конкурс детского рисунка «Мы рисуем улицу» (1-4 классы)	В течение года	Учителя начальных классов
9	Обеспечение системного обучения ПДД в рамках курса ОБЖ, «Окружающий мир»	В течение года	Зам. Директора – Горбунова Н.А.
10	Классные часы на тему «Если на улице скользко» (1-9 классы)	Ноябрь	Классные руководители,

11	Для чего нужны ремни безопасности? (1-4 классы)	Ноябрь	Учителя начальных классов
12	Проведение соревнований школьного уровня «Безопасное колесо».	Апрель	Учителя физической культуры
13	Игра- путешествие «В страну дорожных знаков» (1-4 классы)	Март	Учителя начальных классов
14	Работа с методическими материалами по проведению профилактической работы с учащимися по безопасности дорожного движения. (5-9 классы)	Апрель	классные руководители
18	Проведение инструктажей по ПДД и ТБ для учащихся во время проведения экскурсий, мероприятий школьного и районного уровня.	В течение года	классные руководители
19	Информационный бюллетень «Впереди лето!»	Май	Классные руководители
20	Правила езды на велосипеде.	Апрель	классные руководители

БЕЗОПАСНОСТЬ НА ДОРОГЕ

Ежегодно в России жертвами дорожно-транспортных происшествий становятся дети. Каждый день вы выходите на улицу и становитесь участниками дорожного движения. Очень часто ребята нарушают правила дорожного движения или вовсе их не знают. Давайте сейчас, прочитав эту памятку, запомним основные правила и не будем их нарушать.

ОСНОВНЫЕ ПРАВИЛА БЕЗОПАСНОГО ПОВЕДЕНИЯ НА ДОРОГЕ

Никогда не выбегайте на дорогу перед приближающимся автомобилем. Это опасно, потому что водитель не может остановить машину сразу.

Дорогу необходимо переходить в специально установленных местах по пешеходному переходу.

На проезжую часть выходите только после того, как убедитесь в отсутствии приближающегося транспорта и слева и справа.

Выйдя из автобуса, не выбегайте на дорогу. Подождите, пока автобус отъедет, и только потом, убедившись в отсутствии машин, переходите дорогу.

Опасно выезжать на проезжую часть на скейтах и роликовых коньках.

Не выбегайте на дорогу вне зоны пешеходного перехода, в этом месте водитель не ожидает пешеходов и не сможет мгновенно остановить автомобиль.

Опасно играть в мяч и другие игры рядом с проезжей частью, лучше это делать во дворе или на детской площадке.

Умейте пользоваться светофором.

Помните! Только строгое соблюдение правил дорожного движения защищает всех вас от опасностей на дороге.